e-distribuzione	Grids Italia Area Regionale Emilia Romagna Programmazione e Gestione Lavori Progettazioni Lavori MT/BT	Progetto n° : 2079/14174	
Compilato:	Verificato:	Data:	Disegno n°: 2079/14174
	Moiri M.	02/06/14	1 / 11
	pdelorenzo s.r.l.	02/06/14	1 / 11

NUOVO PARALLELISMO FOSSA VISERBA

IMPIANTO DI RETE PER LA CONNESSIONE A 15kV DELL'IMPIANTO DI PRODUZIONE DI ENERGIA ELETTRICA DA FONTE RINNOVABILE
Codice di Rintracciabilità 470408026.

Realizzazione di nuova linea elettrica a 15 kV in cavo interrato nel tratto da Cabina Primaria "SANTARCANGELO" alla Cabina Secondaria "FIAMIGNANO" n. 319835 e connessione nuove cabine secondarie "MARIA_SEZ" n. 827387 e "STAZIONE_SEZ" n.827555, nei Comuni di Santarcangelo di Romagna e Poggio Torriana, in provincia di Rimini.

PROGETTISTA
Ing. Alessandro Pelloni
Ing. Marco Laura Rosa Pelloni

e-distribuzione
Grids Italia
Area Regionale Emilia Romagna
Programmazione e Gestione Lavori
Progettazioni Lavori MT/BT
Annalisa Mecale
Ad Procuratore

ELABORATO INTERFERENZA (I)

LEGENDA:

Linea a 15 kV	Linea a potenziale a 15 kV	Sostegno	Cabina esistente	Fiumi indicativi	A
Linea aerea	Fabbricato	Cabina	Cabina secondaria	Interferenza Aérea	
Cavidotto	Ferrovia	Cavo	Cabina primaria	Interferenza Sotterranea	
Da demolire	Strada	Da demolire			

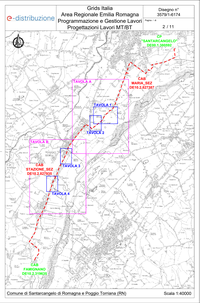

Comune di Santarcangelo di Romagna e Poggio Torriana (RN) Scala 1:40000

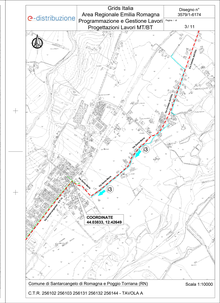

Comune di Santarcangelo di Romagna e Poggio Torriana (RN) Scala 1:10000

C.T.R. 206102 206103 206101 206132 206144 - TAVOLA A

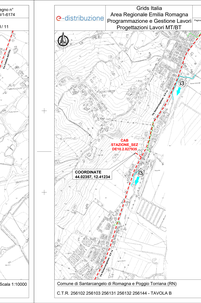

Comune di Santarcangelo di Romagna e Poggio Torriana (RN) Scala 1:10000

C.T.R. 206102 206103 206101 206132 206144 - TAVOLA B

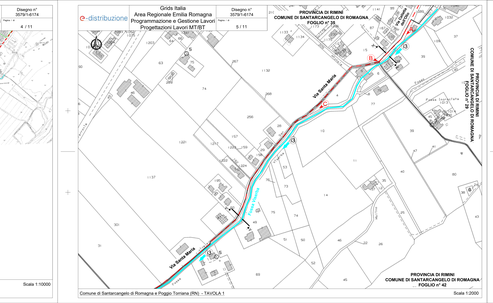

Comune di Santarcangelo di Romagna e Poggio Torriana (RN) - TAVOLA 1 Scala 1:2000

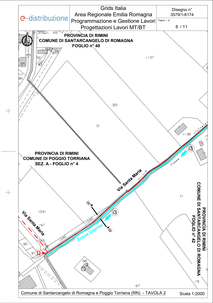

Comune di Santarcangelo di Romagna e Poggio Torriana (RN) - TAVOLA 2 Scala 1:2000

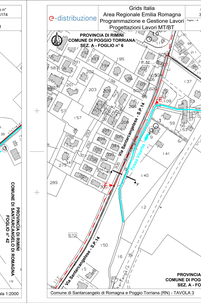

Comune di Santarcangelo di Romagna e Poggio Torriana (RN) - TAVOLA 3 Scala 1:2000

Comune di Santarcangelo di Romagna e Poggio Torriana (RN) - TAVOLA 4 Scala 1:2000

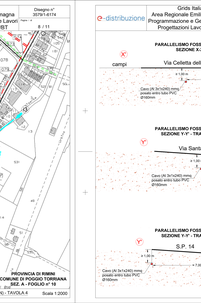

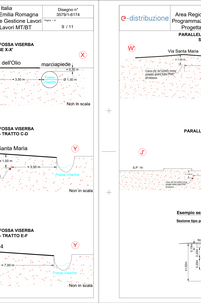

CARATTERISTICHE TECNICHE

L'INTERFERENZA RAPPRESENTATA NEL DISEGNO AVRÀ LE SEGUENTI CARATTERISTICHE:

PROGETTO IN OGGETTO	PARALLELISMO			
TRATTO	A-B	C-D	E-F	G-H
SEZIONE	A-A'	B-B' (B'-B")	E-E'	J-J'
TENSIONE	15			
PROTEZIONE CON BALLETTO in cls	NO			
DIAMETRO TUBO E TIPO	Ø160mm		PVC	
PROFONDITÀ CAVIDOTTO	≥ 1.00 m			
METODO DI POSA	Sotto la banchina aperto			
DISTANZA TRA IL COLLO DEL CORPO ERIGENTE ED IL CAVIDOTTO (orizzontale)	≥0.50 m	≥ 0.50 m	≥ 40.00 m	≥ 40.00 m
DISTANZA TRA IL COLLO DEL CORPO ERIGENTE ED IL CAVIDOTTO	----			
DISTANZA DAL PIANO TANGENTE SUPERIORE DEL CAVIDOTTO AL PIANO TANGENTE INFERIORE DEL CAVIDOTTO	----			
PROTEZIONE CLA IN TRE L'INTERSEZIONE	NO			
LUNGHEZZA INTERFERENZA	80.00 m	790.00 m	15.00 m	40.00 m

CONDUTTORI

MATERIALE	Alluminio
NUMERO CAVI	3x1x240 mmq
SEZIONE CADUNO	3x1x240 mmq
ISOLAMENTO	XLPE in PROPILENE EPDIENE (HEPR) 18/30 kV (Um=36 kV)

NOTE
LA INTERFERENZA È IN TUTTO RISPONDENTE ALLE DISPOSIZIONI DELLE VIGENTI LEGGI, SARÀ REALIZZATA SECONDO LE REGOLE DELLA BUONA TECNICA.